

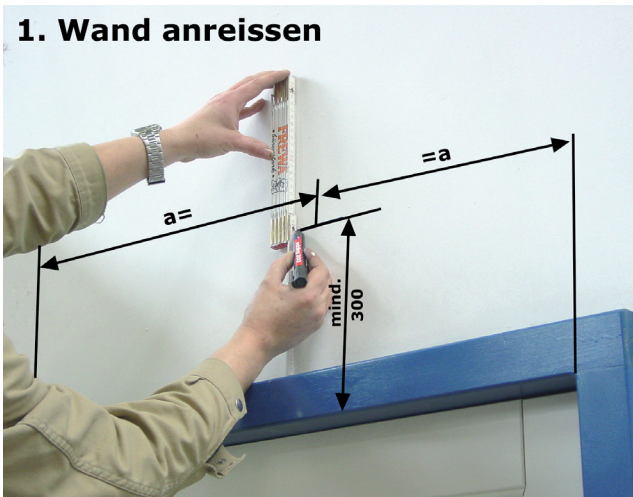
Befestigungspunkte für Vordach festlegen

Das Vordach sollte so hoch gehängt werden, daß eine ausreichende Kopffreiheit von mindestens 2000mm gewährleistet ist. Die Höhe des Wandanschlußprofils sollte dabei mind. 300mm über und mittig zur Türzarge montiert werden (Abb.1). Das Vordach hat eine Befestigungshöhe von 210mm (Unterkante Vordachträger- Oberkante Wandprofil). Die Abmessung der Acrylglas Bedachung liegt bei 1485x950x3mm.


Die Verschraubungen für das Wandanschlußprofil sind im Lieferumfang enthalten. Die Befestigungsschrauben $\varnothing 10 \times 80$ und Dübel $\varnothing 12$ für die Vordachträger gehören nicht zum Lieferumfang. Diese müssen über den Fachhandel bezogen und passend zum Mauerwerk gewählt werden. Bei einer Außendämmung ist bauseits eine Distanz zwischen Träger und Mauerwerk vorzusehen.

Montage des Vordachs entsprechend den Abbildungen 1 - 15

1. Wand anreissen



2. Dichtgummi in Alu-Profil kleben

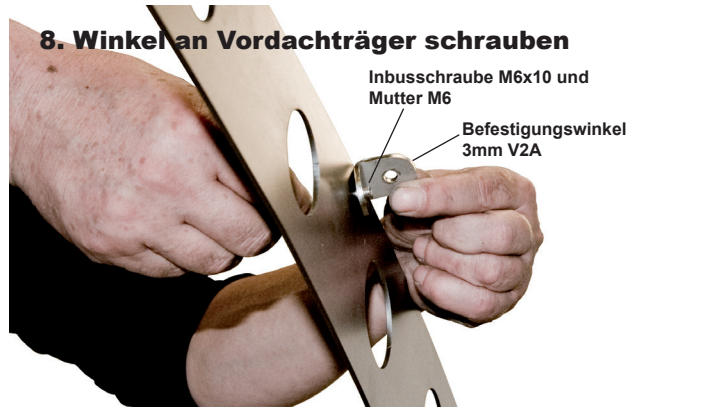
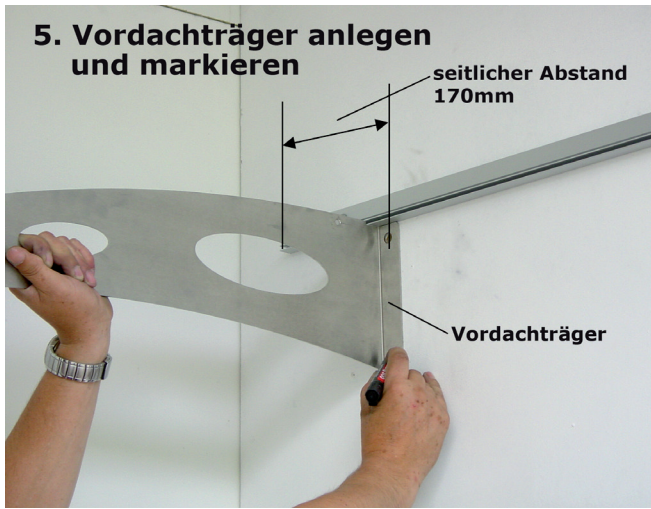


3. Wandprofil ausrichten und bohren



4. Wandanschlußprofil befestigen





Achtung!

Acrylglas nur mit geschliffenen HSS Bohrer bearbeiten, um Rissbildung oder Bruch der Platte zu vermeiden.

12. Ablaufrinne einlegen



13. Ablaufrinne fixieren



Pflegehinweis Edelstahl

Sie haben sich für unser Produkt entschieden: Ein Vordach aus Edelstahl der Fa. Treba Bausysteme. Es wurde ein hochwertiges Material ausgewählt, welches als Garant für die Langlebigkeit und zeitlose Eleganz steht. Bitte bedenken Sie aber, daß gerade edles Material gepflegt werden muß. Bei der Verarbeitung von Edelstahl ist darauf zu achten, daß die Teile nicht mit Eisen oder Stahl in Berührung kommen. Bei Ablagerung von Metallstaub auf der Oberfläche kann dies im Außenbereich zu Roststellen führen. Keine Sägeblätter verwenden, mit welchen vorher normaler Stahl bearbeitet wurde. Schon normale Umwelteinflüsse können Verschmutzungen bis hin zu Oberflächenveränderungen verursachen. Besonders in industriellen Ballungsräumen oder in Meeresnähe kann es zu Ablagerungen in Form von Flugrost kommen und das Material angegriffen werden. Damit Sie an Ihrem Vordach möglichst lange Zeit Freude haben, empfehlen wir Ihnen dringend eine regelmäßige Pflege mit unseren Produkten Edelstahlpflegespray B35 und bei hartnäckigen Verschmutzungen unseren Beizreiniger B39, um gute Ergebnisse vorweisen zu können.

Auf keinen Fall dürfen bei der Reinigung Stahlwolle, Stahlbürsten oder ähnliches verwendet werden, da solche Hilfsmittel die schützende Oberfläche verletzen und die Bildung von Fremdrost durch Abrieb ermöglichen.

Pflegehinweis Acrylglas

Acrylglas besitzt eine porenlose Oberfläche. Darauf kann Schmutz kaum haften. Verstaubte Scheiben werden mit Wasser, dem etwas Haushaltsspülmittel beigelegt ist, und einem weichen Tuch oder Schwamm gereinigt.

Niemals trocken abreiben oder scheuernde Reinigungsmittel verwenden!

Wie alle Kunststoffe wird auch Acrylglas von bestimmten Substanzen angegriffen. Um Rissbildung zu vermeiden, müssen werkstoffverträgliche Dichtungen und Reinigungsmittel verwendet werden.

Unbedingt fernzuhalten sind z.B. Weich-PVC, Lösungsmittel, Insektensprays, Imprägniermittel, Industriereiniger, Silikone auf Acetatbasis oder ähnliche.

